

**JOKER LIGHT**

# CONFIGURATIONS ET ASTUCES

Tirez pleinement parti de son potentiel et repoussez les limites de votre imagination !

#IMAGINATIONISYOURLIMIT




Schémas d'utilisation  
en DRT et SRT

**FTC TREE** 

A close-up photograph of a person's hand holding a blue climbing rope with a metal ring. The background is filled with green foliage, suggesting an outdoor climbing environment. The lighting is bright, highlighting the texture of the rope and the skin of the hand.

JOKER LIGHT

#IMAGINATION  
IS YOUR LIMIT



## JOKER LIGHT : L'OUTIL TOUT-TERRAIN PAR EXCELLENCE

Notre fausse fourche JOKER LIGHT est l'outil incontournable pour créer vos ancrages dans les arbres. Polyvalente et ajustable en longueur simplement, elle est certifiée pour deux grimpeurs, un atout majeur en cas de secours. Elle s'adapte à toutes les configurations, simples ou complexes, que ce soit en SRT ou DRT. Elle vous offre de nombreuses possibilités d'ancrages et une liberté totale d'utilisation. Avec la JOKER LIGHT, la seule limite est celle de votre imagination !



**LES PONTETS PERMETTENT  
D'AJUSTER LA LONGUEUR D'UTILISATION.  
UTILISABLE POUR LE SRT OU LE DRT.  
ANCRAGE PRINCIPAL, BASAL OU REDIRECTION.  
UTILISABLE COMME CONNEXION ENTRE LA  
CORDE D'ACCÈS ET LA CORDE DE TRAVAIL.  
UTILISABLE PAR DEUX PERSONNES.**




LES DIFFÉRENTS

# MON- TAGES



**CES SCHÉMAS NE SONT QUE QUELQUES EXEMPLES D'UTILISATION. LES PRODUITS PRÉSENTÉS DOIVENT ÊTRE UTILISÉS PAR DES PERSONNES COMPÉTENTES ET FORMÉES AUX TRAVAUX EN HAUTEUR ET RESPECTANT LA LÉGISLATION EN VIGUEUR DANS LE PAYS D'UTILISATION.**



## **ATTENTION**



**EN FONCTION DE CERTAINS PARAMÈTRES, DES EFFORTS TRÈS IMPORTANTS PEUVENT S'EXERCER LORS DE LA MISE EN PLACE DES REDIRECTIONS, CE SONT PRINCIPALEMENT :**

- **ANGLES D'ENTRÉE ET DE SORTIE DE LA CORDE DANS LA REDIRECTION,**
- **VERROUILLAGE OU PAS DE LA CORDE DANS LA REDIRECTION.**

**CONSEIL :**

- **GARDER À L'ESPRIT QU'UN ANCRAGE DOIT POUVOIR SUPPORTER LE POIDS DE DEUX GRIMPEURS.**

## DEUX MONTAGES POSSIBLES : ÉTRANGLEMENT DANS L'ANNEAU OU ÉTRANGLEMENT DANS LA BOUCLE

En fonction de votre objectif ou de vos besoins d'utilisation de l'anneau intégré à l'ancrage. Vous pouvez étrangler votre ancrage soit directement dans la boucle textile, soit dans l'anneau métallique.

⊘



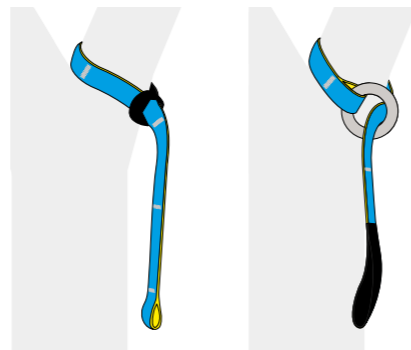
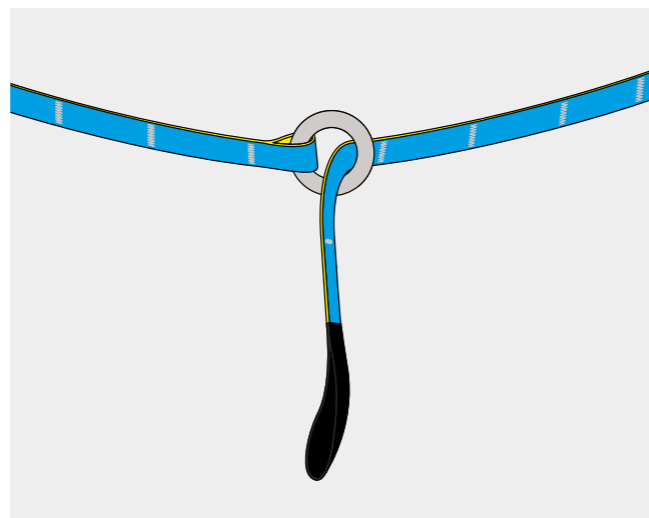
✓



## UTILISATION DE LA JOKER LIGHT 5 M OU 2 M AVEC 1 ANNEAU EN ANCRAGE BASAL

Les fausses fourches d'élagage JOKER LIGHT de 2 m et 5 m sont parfaites pour des ancrages basaux. Leurs multiples pontets disponibles et leur certification pour deux utilisateurs offrent, en plus d'un simple ancrage, de nombreuses possibilités de création d'ancrages supplémentaires, notamment pour le secours. Vous pouvez utiliser la JOKER LIGHT de 2 m pour des troncs jusqu'à environ 55 cm de diamètre ; au-delà, optez pour la longueur de 5 m.

Montage réalisable avec une fausse fourche d'élagage JOKER LIGHT 2 m ou 5 m un anneau.

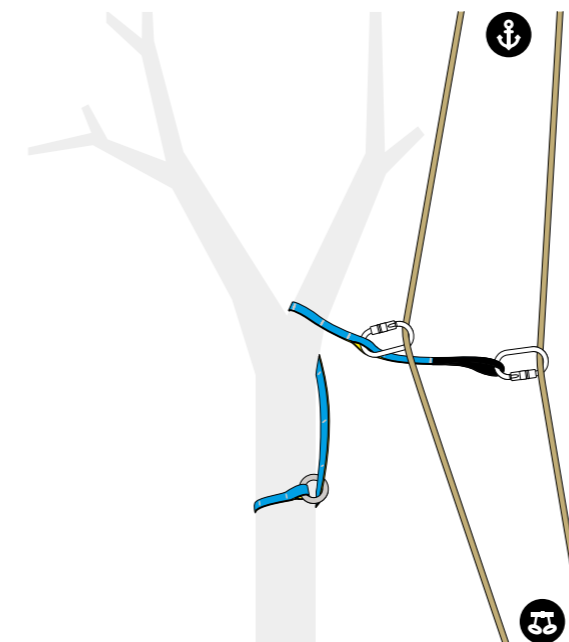
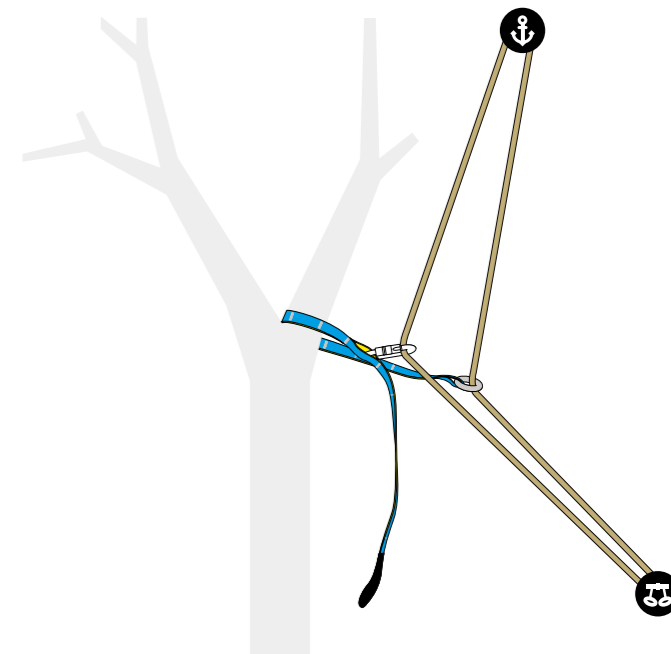


VOUS POUVEZ CONNECTER DEUX  
ANCRAGES JOKER LIGHT, UNIQUEMENT  
SI L'UN DES DEUX ANCRAGES EST  
ÉQUIPÉ DE SA SURGAINÉ NOIRE.

## REDIRECTION RÉCUPÉRABLE POUR DRT, UTILISATION DE LA JOKER LIGHT EN DOUBLE

Ce montage très basique et simple à mettre en place est une solution efficace pour créer une redirection récupérable depuis le sol ou lors du retrait de la corde. L'utilisation des pontets permet d'ajuster la longueur, et le petit anneau servira pour la récupération avec un cochonnet adapté.

Montage réalisable avec une fausse fourche d'élagage JOKER LIGHT 1,10 m ou 2 m un anneau, ou une JOKER LIGHT 1,10 m deux anneaux.



## REDIRECTION NON RÉCUPÉRABLE POUR DRT, UTILISATION DE LA JOKER LIGHT EN SIMPLE

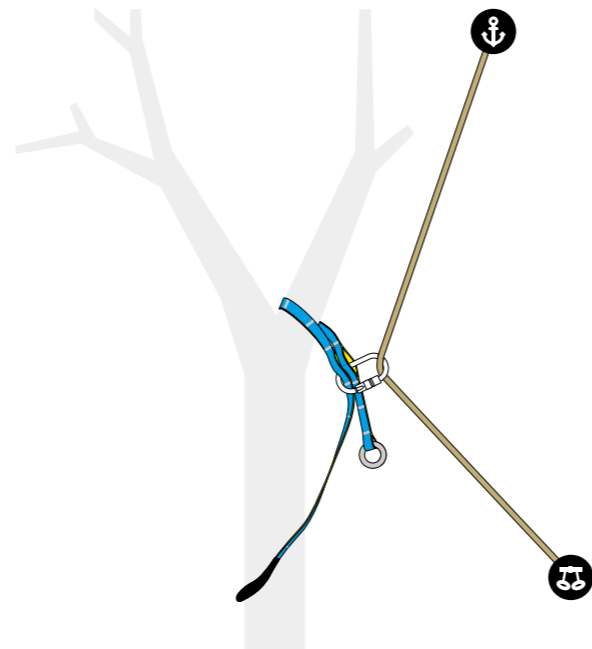
Redirection étranglée non récupérable. Ce type de montage offre la possibilité de créer des redirections plus ou moins longues en exploitant au maximum le diamètre du bois et la longueur de la fausse fourche.

Montage réalisable avec une fausse fourche d'élagage JOKER LIGHT 1,10 m ou 2 m un anneau, ou une JOKER LIGHT 1,10 m deux anneaux.

## REDIRECTION SIMPLE SRT, JOKER LIGHT EN DOUBLE

Montage simple et rapide permettant d'ajuster la longueur de la redirection. Ce montage n'est pas étrangleur; il est un peu plus libre de mouvement qu'un ancrage étranglé. La corde coulisse dans le connecteur.

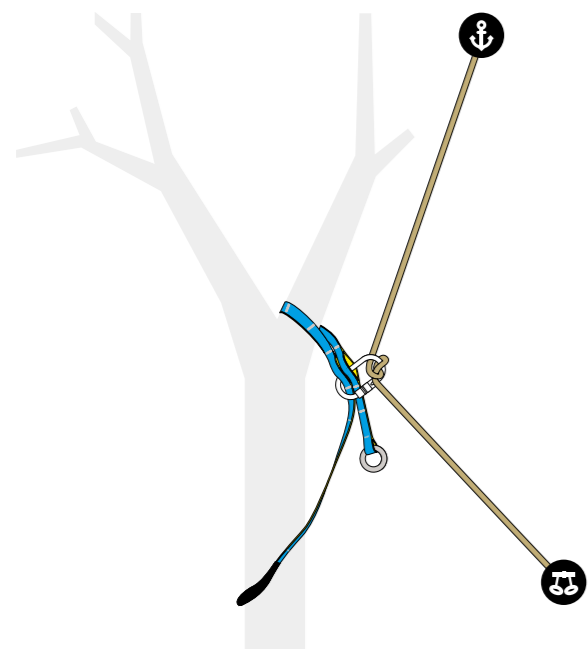
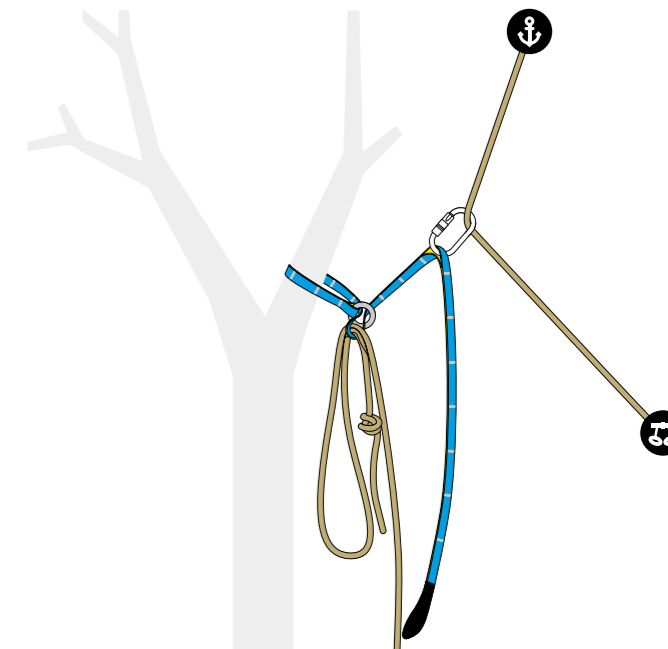
Montage réalisable avec une fausse fourche d'élagage JOKER LIGHT 1,10 m ou 2 m un anneau, ou une JOKER LIGHT 1,10 m deux anneaux.



## REDIRECTION RÉCUPÉRABLE SRT

Montage complexe permettant de libérer la redirection à distance. Attention, ce type de montage nécessite une grande longueur de corde disponible et, en cas d'erreur de montage, une libération de l'ancrage est possible.

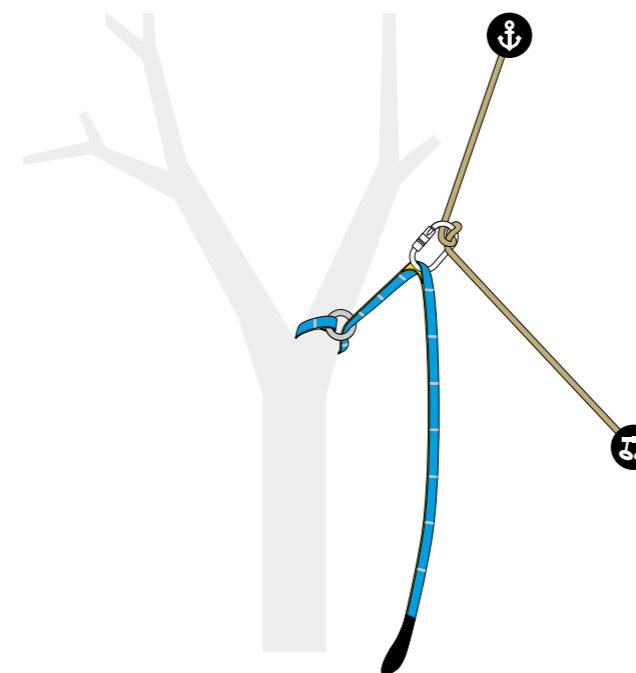
Montage réalisable avec une fausse fourche d'élagage JOKER LIGHT 1,10 m ou 2 m un anneau, ou une JOKER LIGHT 1,10 m deux anneaux.



## REDIRECTION SRT AVEC NŒUD DEMI-CABESTAN, JOKER LIGHT EN DOUBLE

Permet d'ajuster la tension avec le point d'ancrage principal. Montage similaire à celui ci-dessus, mais dans ce cas, la corde est mise en place avec un nœud permettant d'ajuster la tension entre la redirection et l'ancrage principal.

Montage réalisable avec une fausse fourche d'élagage JOKER LIGHT 1,10 m ou 2 m un anneau, ou une JOKER LIGHT 1,10 m deux anneaux.



## REDIRECTION SRT AVEC NŒUD DEMI-CABESTAN

Permet d'ajuster la tension avec le point d'ancrage principal. Redirection non récupérable étranglée autour d'un axe. Passage de la corde avec un nœud pour ajuster la tension. Permet la mise en place de redirections très longues.

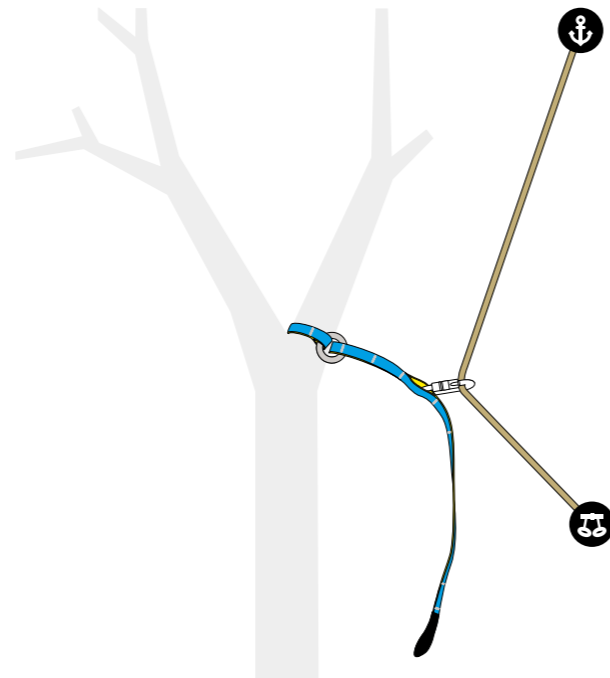
Montage réalisable avec une fausse fourche d'élagage JOKER LIGHT 1,10 m ou 2 m un anneau, ou une JOKER LIGHT 1,10 m deux anneaux.



## REDIRECTION SRT SIMPLE, PASSAGE DE LA CORDE DANS UN CONNECTEUR.

Redirection non récupérable étranglée autour d'un axe. Passage de la corde en libre dans le mousqueton. Permet la mise en place de redirections très longues.

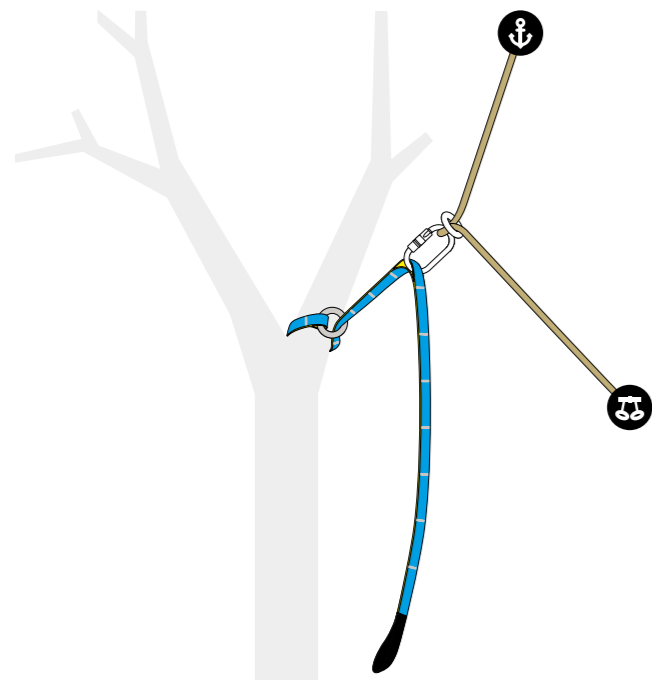
Montage réalisable avec une fausse fourche d'élagage JOKER LIGHT 1,10 m ou 2 m un anneau, ou une JOKER LIGHT 1,10 m deux anneaux.



## REDIRECTION SRT AVEC AJOUT D'UN ANNEAU

Permet d'ajuster la tension avec le point d'ancrage principal. Ce montage, très similaire aux précédents, permet de mettre en place des redirections de grande longueur. La principale différence réside dans l'ajout d'un anneau au mousqueton pour créer un système dans lequel il est possible d'ajuster facilement la tension.

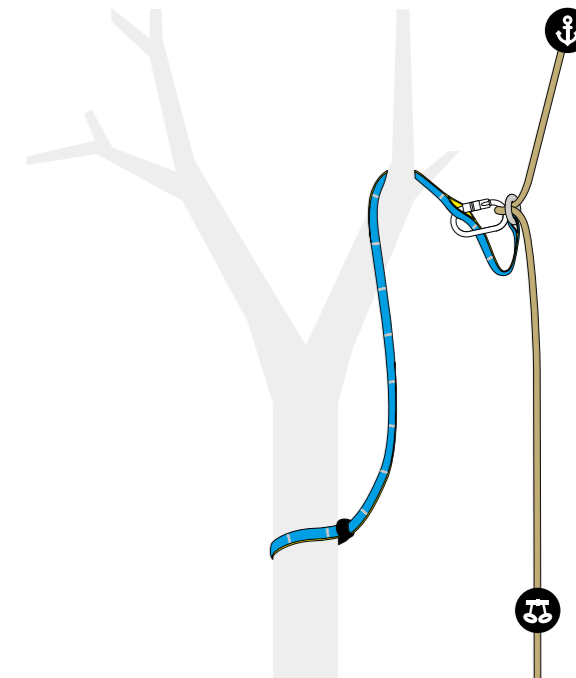
Montage réalisable avec une fausse fourche d'élagage JOKER LIGHT 1,10 m ou 2 m un anneau, ou une JOKER LIGHT 1,10 m deux anneaux.



## REDIRECTION SRT AVEC ANNEAU INTÉGRÉ À L'ANCRAGE

Permet d'ajuster la tension avec le point d'ancrage principal. En étranglant la fausse fourche JOKER LIGHT côté anneau textile, il est possible d'utiliser l'anneau intégré pour ajuster la tension facilement. Il est également possible d'utiliser une grande longueur de l'ancrage.

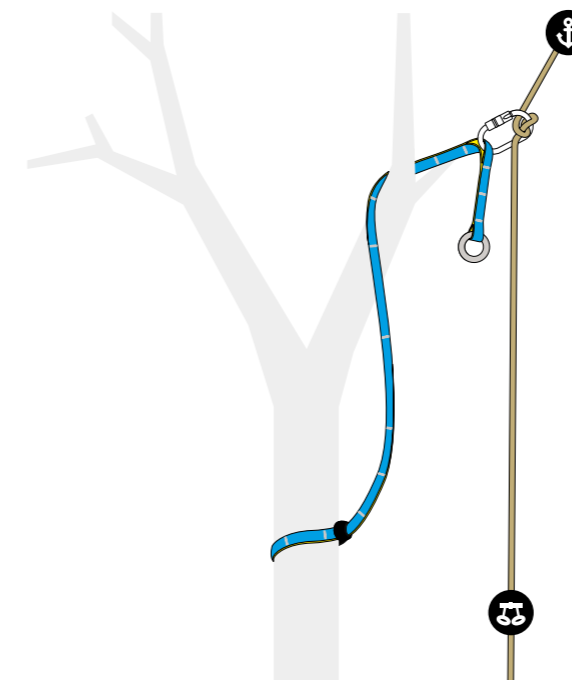
Montage réalisable avec une fausse fourche d'élagage JOKER LIGHT 1,10 m ou 2 m un anneau, ou une JOKER LIGHT 1,10 m deux anneaux.



## REDIRECTION SRT AVEC NŒUD DEMI-CABESTAN

Permet d'ajuster la tension avec le point d'ancrage principal. Très similaire à la solution ci-dessus, la différence réside dans la solution de réglage de la tension, avec un nœud dans un mousqueton.

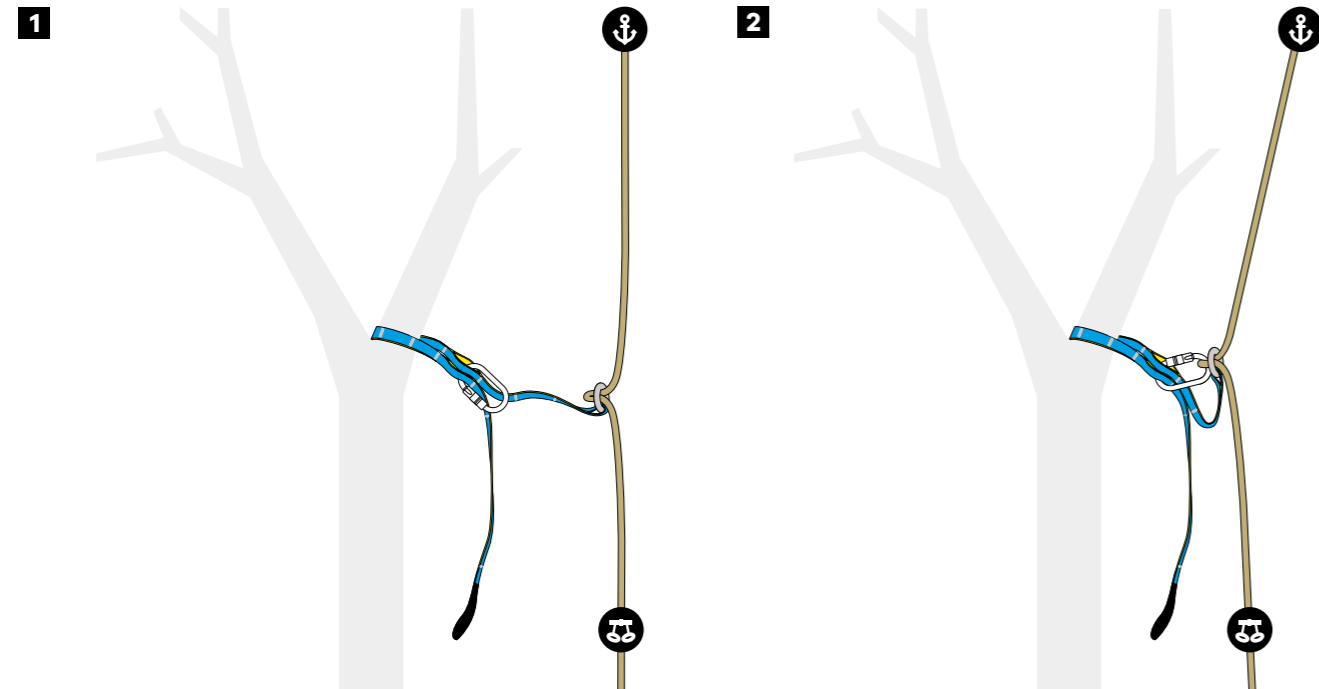
Montage réalisable avec une fausse fourche d'élagage JOKER LIGHT 1,10 m ou 2 m un anneau, ou une JOKER LIGHT 1,10 m deux anneaux.



## MISE EN PLACE DE LA REDIRECTION SRT, ANCRAGE EN DOUBLE, ET ANNEAU INTEGRÉ

Permet d'ajuster la tension avec le point d'ancrage principal. Exemple de mise en place de la JOKER LIGHT non étranglée avec système de réglage de la tension.

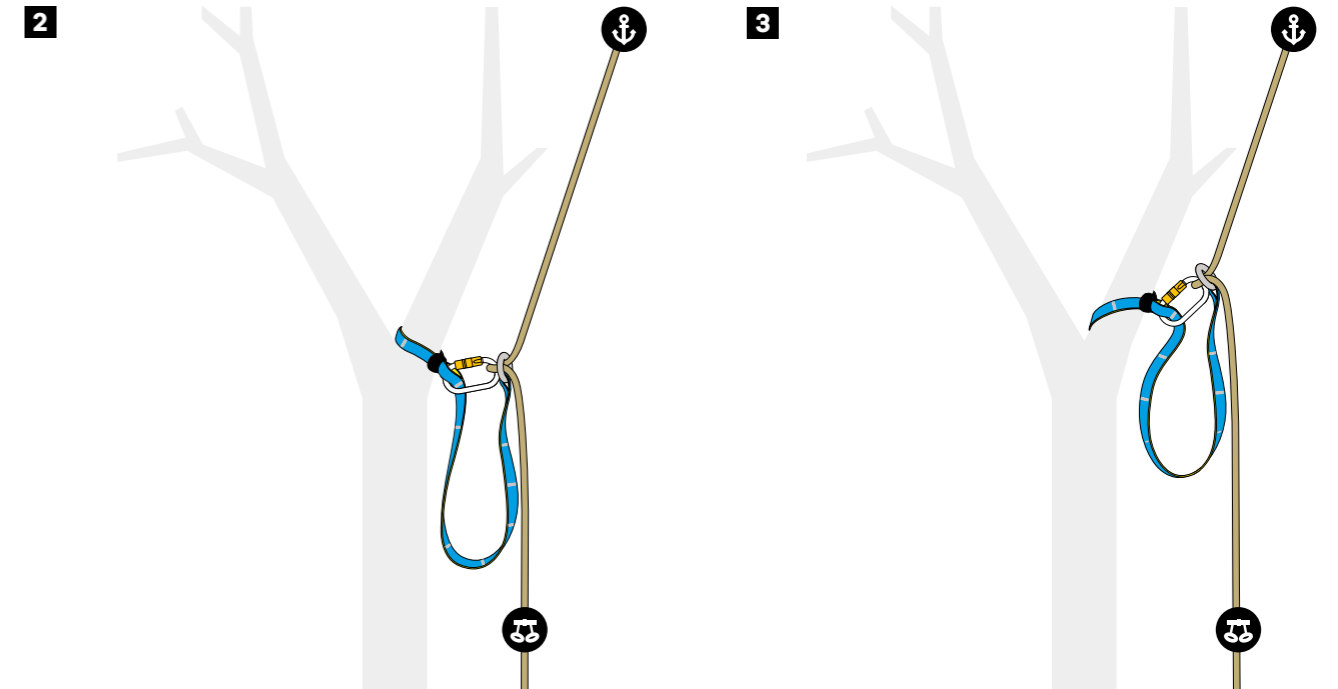
Montage réalisable avec une fausse fourche d'élagage JOKER LIGHT 1,10 m ou 2 m un anneau, ou une JOKER LIGHT 1,10 m deux anneaux.




## MISE EN PLACE DE LA REDIRECTION SRT AVEC ANNEAU INTEGRÉ À L'ANCRAGE

Permet d'ajuster la tension avec le point d'ancrage principal. Très similaire à la solution ci-dessus, la différence réside dans la solution de réglage de la tension, avec un nœud dans un mousqueton.

Montage réalisable avec une fausse fourche d'élagage JOKER LIGHT 1,10 m ou 2 m un anneau, ou une JOKER LIGHT 1,10 m deux anneaux.





# AJUSTABILITÉ

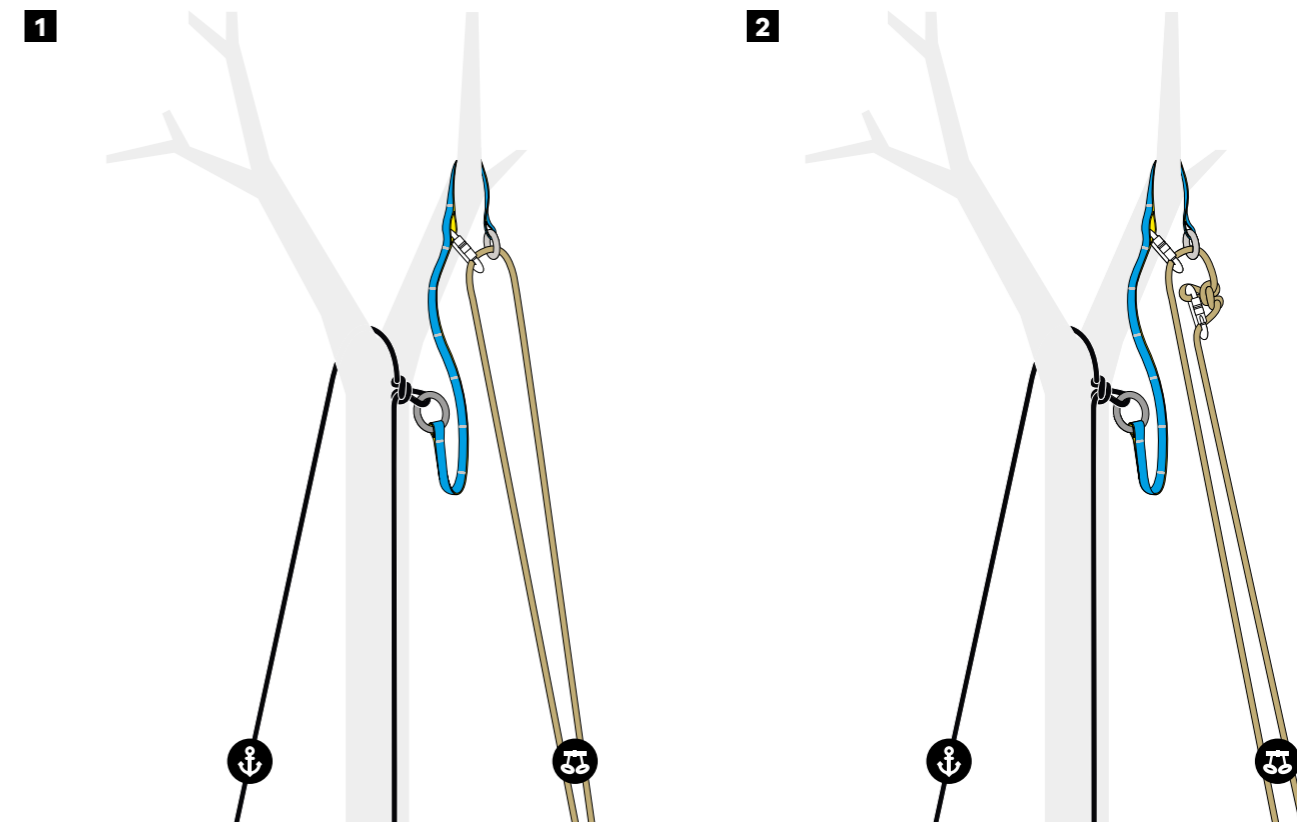
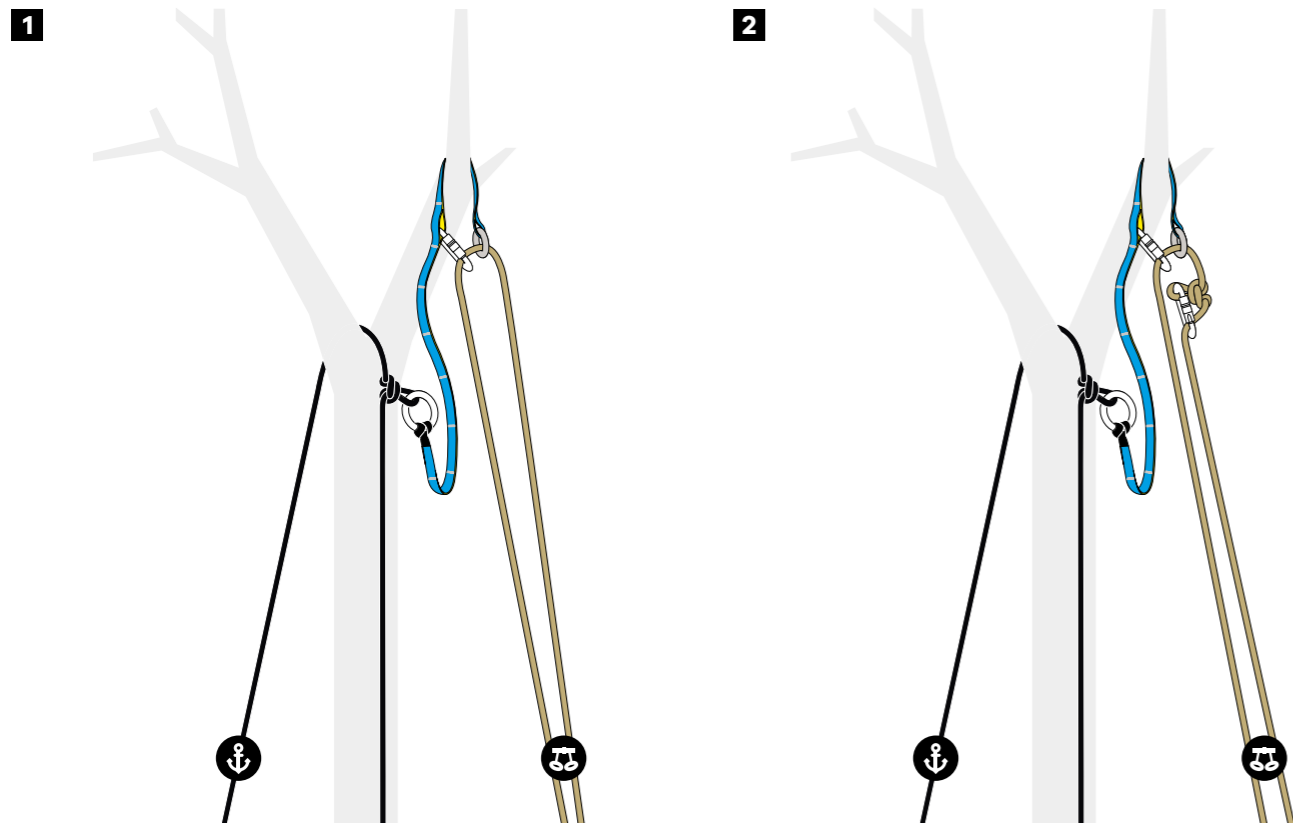
## GRÂCE À SES PONTETS ESPACÉS DE 10 CM

Cela permet non seulement de l'utiliser comme un système de redirection, mais aussi d'ajuster sa longueur en y ajoutant un connecteur pour permettre une adaptation parfaite aux dimensions de branches.

## CONNEXION DE L'ANCRAGE PRINCIPAL À LA CORDE D'ACCÈS, POUR TRAVAIL EN DRT ET SRT

Montage complexe mais récupérable, permettant de connecter sa corde de travail à sa corde d'accès au moyen d'une JOKER LIGHT. Ce type d'installation permet de travailler aisément, soit en DRT (schéma 1), soit en SRT (schéma 2). La longueur de la JOKER LIGHT permet en outre d'éloigner les ancrages de la corde d'accès et de la corde de travail. Dans ce cas, bien que la corde d'accès et la corde de travail soient reliées, elles restent utilisables indépendamment l'une de l'autre à tout moment.

Montage réalisable avec une fausse fourche d'élagage JOKER LIGHT 1,10 m ou 2 m un anneau.



## CONNEXION DE L'ANCRAGE PRINCIPAL À LA CORDE D'ACCÈS, POUR TRAVAIL EN DRT ET SRT

Même montage que ci-dessus, mais avec la JOKER à 2 anneaux. Montage complexe mais récupérable, permettant de connecter sa corde de travail à sa corde d'accès au moyen d'une JOKER LIGHT. Ce type d'installation permet de travailler aisément, soit en DRT (schéma 1), soit en SRT (schéma 2). La longueur de la JOKER LIGHT permet en outre d'éloigner les ancrages de la corde d'accès et de la corde de travail.


Montage réalisable avec une fausse fourche d'élagage JOKER LIGHT deux anneaux.

# MISE EN PLACE DE LA CONNEXION DE LA CORDE DE TRAVAIL AU RAPPEL D'ACCÈS POUR TRAVAIL EN SRT

Mise en place complète et connexion du rappel de travail à la corde d'accès au moyen d'une JOKER LIGHT avec un anneau. Ce montage est intégralement récupérable depuis le sol. Dans ce cas, et contrairement aux schémas ci-dessus, c'est la corde de travail qui fait le lien avec la corde d'accès ; la distance entre la corde d'accès et la corde de travail n'est plus limitée par la longueur de la JOKER LIGHT. Elle sert ici à isoler simplement la corde de travail de la corde d'accès, tout en conservant les deux cordes utilisables à tout moment.

Montage réalisable avec une fausse fourche d'élagage JOKER LIGHT 1,10 m ou 2 m un anneau.

1



3



2



#IMAGINATION  
ISYOURLIMIT



WORK HARD.  
CLIMB HARD.  
PLAY HARD.

1355, chemin de Malombre - ZI Les Plaines ■ 26780 MALATAVERNE  
FRANCE ■ (+33) 475 528 640 ■ [contact@ftc-tree.com](mailto:contact@ftc-tree.com)

[WWW.FTC-TREE.COM](http://WWW.FTC-TREE.COM)