

ÉLINGUES ORVET

# CONFIGURATIONS ET ASTUCES



**FTC TREE** 

ORNET



## ORVET : ÉLINGUES MULTIFONCTIONS POUR LE DÉMONTAGE

Les ORVET sont de petites élingues conçues pour de nombreuses applications, principalement liées au démontage. Ce serait une erreur de croire qu'elles se limitent à la simple retenue de branches. Leur conception, spécifique à notre métier, en fait un accessoire à la fois polyvalent et indispensable sur le terrain.

**Chaque ORVET est réalisée avec deux épissures :**

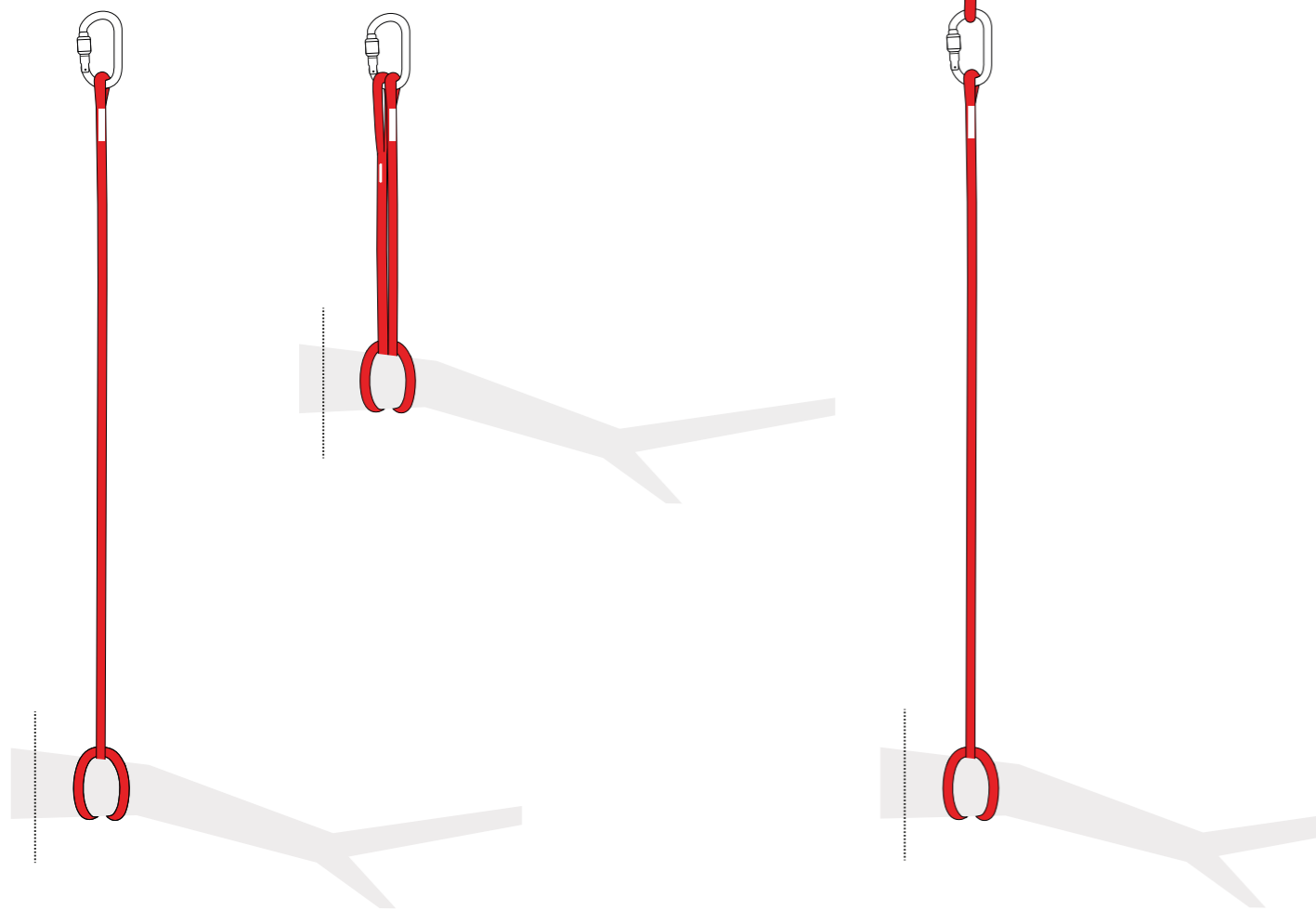
- **Une petite épissure** permettant de rendre un connecteur captif\*. Le connecteur reste ainsi en place, prêt à l'emploi, et surtout orienté dans la bonne position pour les manipulations rapides.
- **Une grande épissure** prévue pour les utilisations de type étrangement, cravate, ou tout autre montage nécessitant le passage d'un mousqueton\*.



\*Connecteur non fourni.

## COMMENT UTILISER LES ÉLINGUES ORVET

Vous pouvez les utiliser en simple ou en double. Vous pouvez également les connecter entre elles pour les rallonger, ou encore en fixer plusieurs à l'extrémité de votre corde ou directement sur une tyrolienne afin d'attacher plusieurs branches en une seule fois — une solution particulièrement efficace dans des essences comme le sapin ou l'épicéa.



## ASTUCE

**LORS D'UNE PHASE DE RÉTENTION, VOUS POUVEZ PAR EXEMPLE ATTACHER PLUSIEURS BRANCHES AVEC DES ORVET, PUIS LES COUPER.**

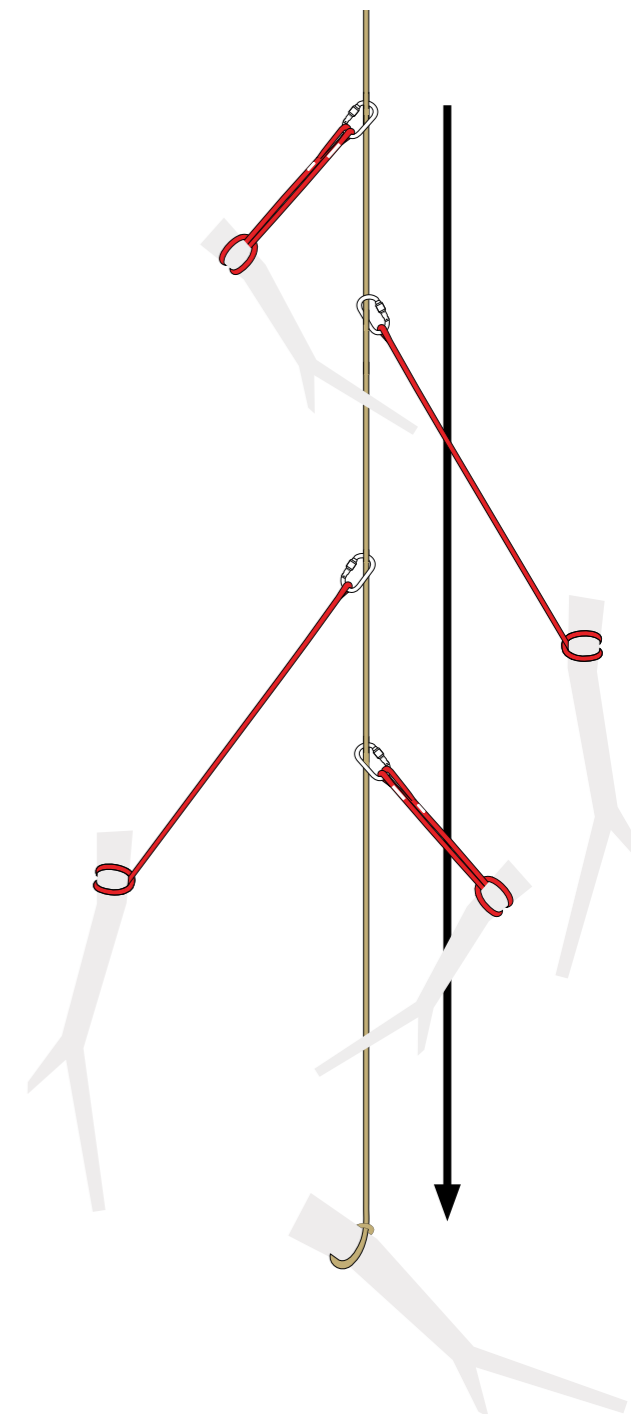
**ELLES GLISSENT ET S'EMPILENT SUR LA BRANCHE LA PLUS BASSE.**

**PENDANT QUE L'HOMME DE PIED DESCEND ET RÉCEPTIONNE LA CHARGE, VOUS POUVEZ PRÉPARER LES BRANCHES SUIVANTES.**

**LORSQU'IL VOUS RENVOIE L'EXTRÉMITÉ DE LA CORDE, IL Y A DÉJÀ FIXÉ LES ORVET PRÉCÉDEMMENT UTILISÉES : TOUT EST PRÊT, VOUS N'AVEZ PLUS QU'À RELIER LES BRANCHES PRÉPARÉES.**

### RÉSULTAT :

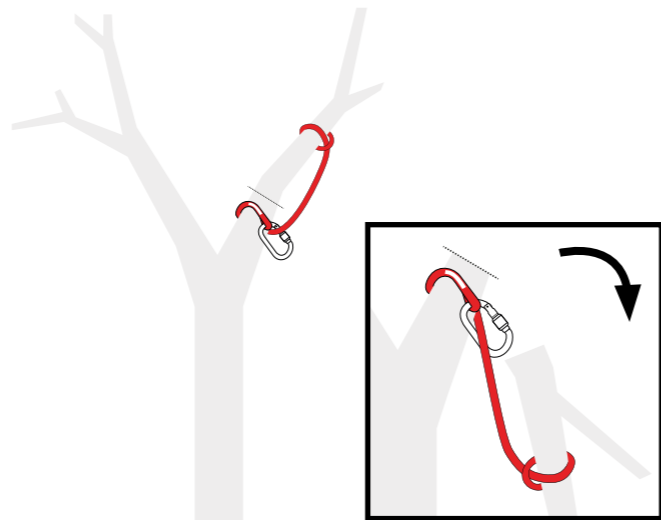
**VOUS GAGNEZ EN EFFICACITÉ, VOUS ÉCONOMISEZ DU TEMPS, ET VOUS GARDEZ LA MAIN SUR L'ORGANISATION DES DIFFÉRENTES PHASES DE RÉTENTION.**



Vous pouvez retenir une branche sur elle-même, que ce soit dans une phase de rétention complète ou simplement pour sécuriser une branche isolée lors d'un travail de taille.

Cette méthode est particulièrement utile pour retenir une branche située au-dessus de contraintes. Elle vous permet de la couper, de ranger la tronçonneuse, de décrocher la branche, puis de la diriger au sol, sur une zone dégagée. Vous gagnez en sécurité et en confort.

La gestion d'une branche délicate à supprimer n'est plus un souci, même en conditions complexes.

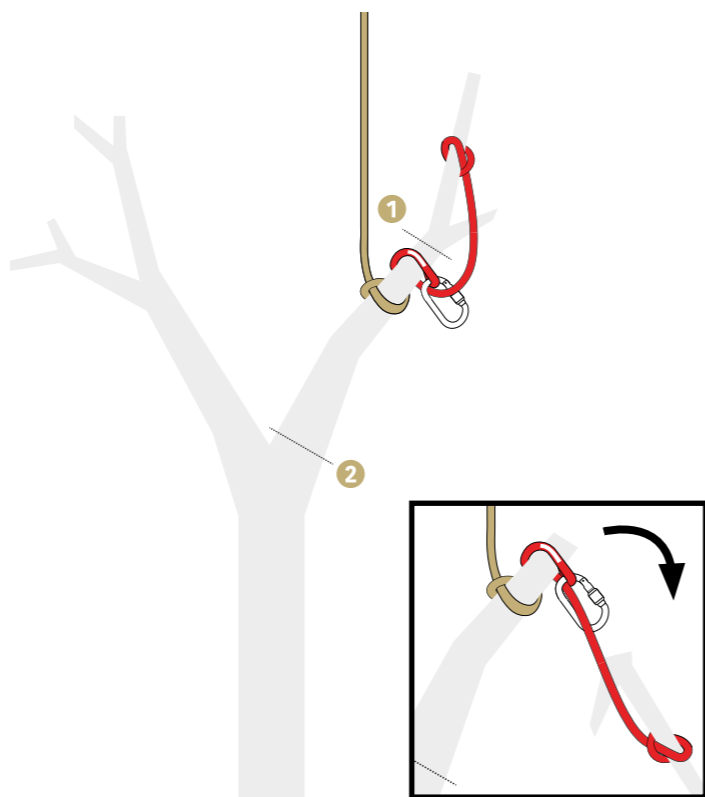


## ASTUCE

**MÊME EN RÉTENTION, IL ARRIVE QU'UNE BRANCHE SOIT TROP LONGUE POUR ÊTRE SUPPRIMÉE EN UNE SEULE FOIS.**

**DANS CE CAS, VOUS POUVEZ UTILISER UNE ORVET POUR RETENIR L'EXTRÉMITÉ DE LA BRANCHE SUR ELLE-MÊME ①.**

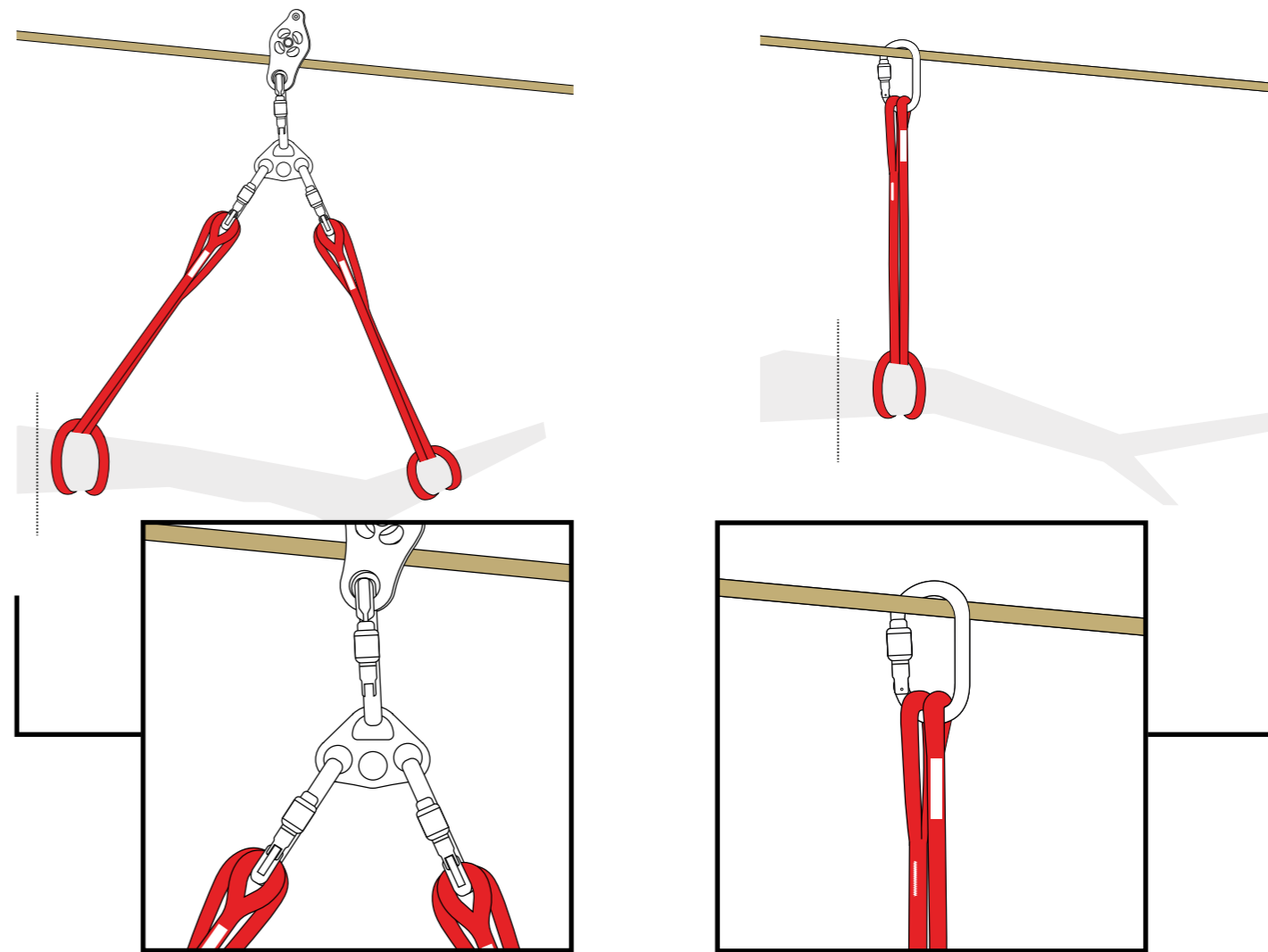
**CELA VOUS PERMET ENSUITE DE COUPER LE RESTE DE LA BRANCHE ②.**



## ORVET & TYROLIENNES : UN COMBO PARFAIT

Les élingues ORVET sont idéales pour les montages de tyroliennes. Une fois que vous les aurez utilisées dans ce contexte, difficile de revenir en arrière.

La version la plus simple consiste à connecter directement un mousqueton à l'ORVET. Mais pour plus de confort et de fluidité — notamment sur des tyroliennes longues ou à faible pente — vous pouvez opter pour la version « luxe » : équipez certaines ORVET de petites poulies ou de connecteurs-poulies (exemple : Rollclip) ou de multiplicateurs d'ancrage. Résultat : un coulisement plus fluide et un vrai gain de performance.

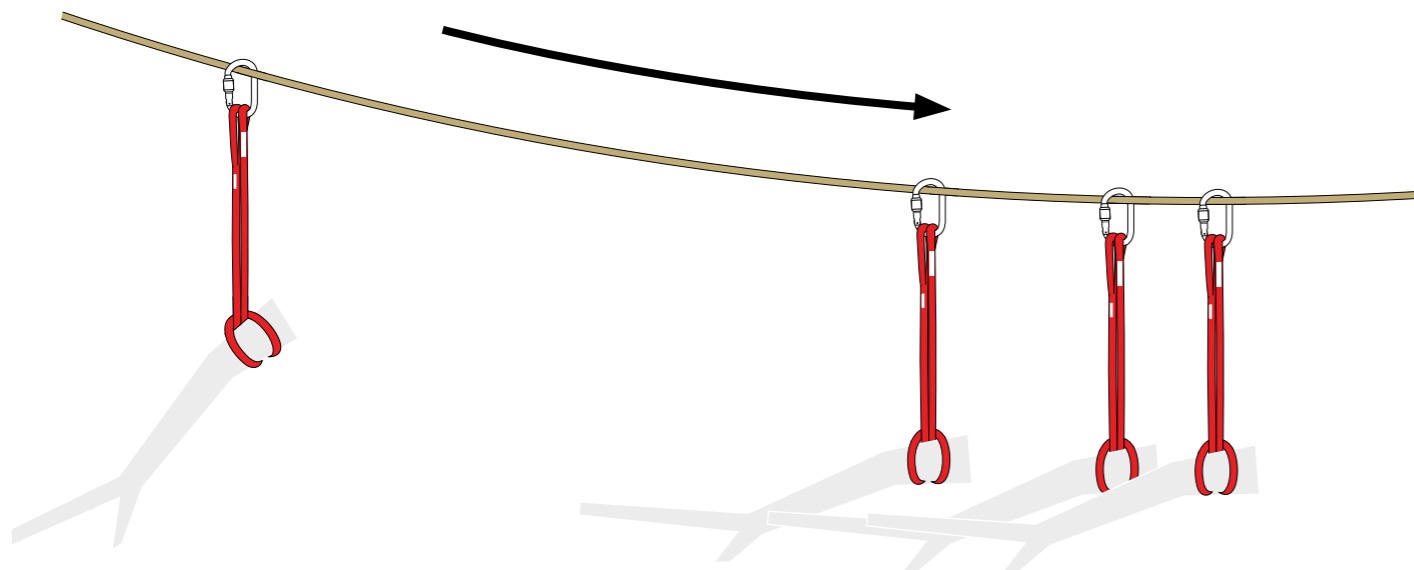


## ... ASTUCE - TYROLIENNE (1)

LAISSÉZ VOTRE TYROLIENNE DÉTENDUE POUR COMMENCER. ATTACHEZ PLUSIEURS BRANCHES AVEC LES ORVET — EN SIMPLE, EN DOUBLE OU EN LES RELIANT POUR RALLONGER SI BESOIN. UNE FOIS TOUTES LES BRANCHES PRÊTES, TENDEZ VOTRE TYROLIENNE, PUIS COMMENCEZ À COUPER, EN PARTANT DE L'ORVET LA PLUS BASSE.

LES BRANCHES GLISSENT ALORS LE LONG DE LA TYROLIENNE ET VIENNENT SE POSER AU SOL DU MÊME CÔTÉ, TOUTES DANS LE MÊME SENS. RÉSULTAT : DES BRANCHES BIEN RANGÉES, ET PLUS AUCUN MIKADO À DÉMÊLER. C'EST VOTRE HOMME DE PIED QUI VOUS REMERCIE : MOINS DE MANIPULATION, PLUS DE CONFORT, ET UN VRAI GAIN D'EFFICACITÉ.

SI EN PLUS VOTRE TYROLIENNE ARRIVE À PROXIMITÉ DU BROEUR, VOUS OPTIMISEZ ENCORE D'AVANTAGE. CINQ MINUTES DE RÉFLEXION EN AMONT... POUR UN VRAI GAIN DE TEMPS À L'ARRIVÉE.

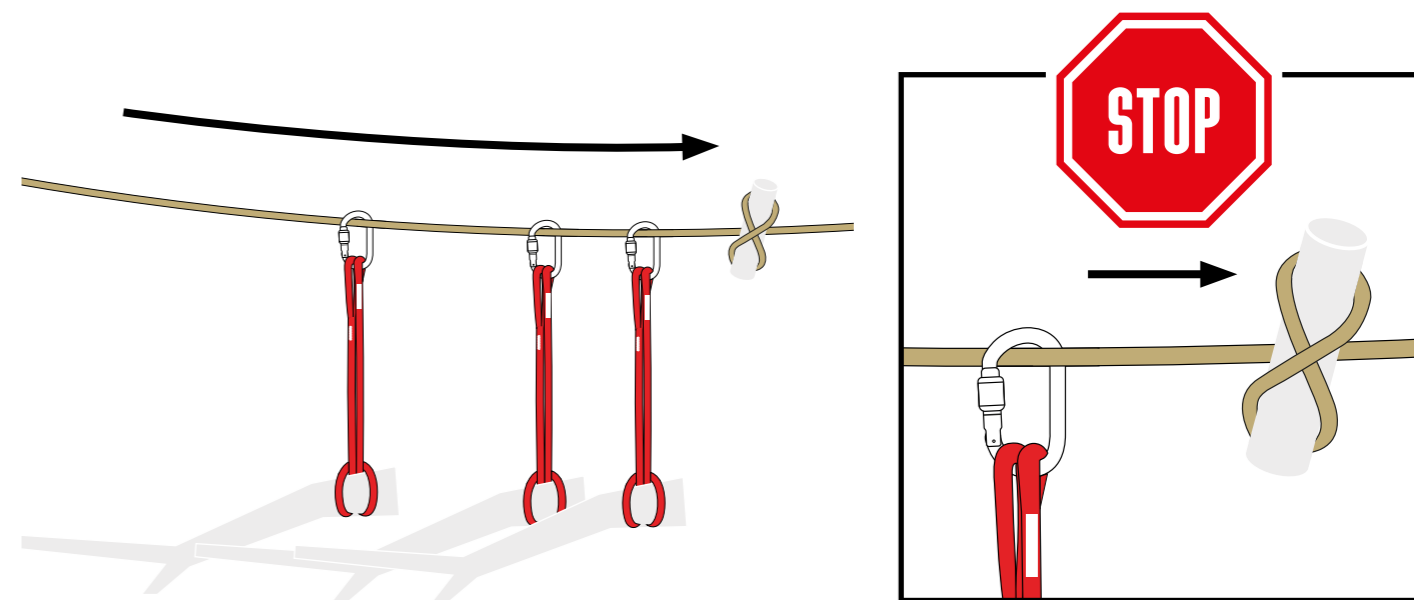


## ... ASTUCE - TYROLIENNE (2)

SI VOUS SOUHAITEZ QUE LES BRANCHES S'ARRÊTENT AVANT LA FIN DE LA TYROLIENNE, IL EXISTE UNE ASTUCE SIMPLE ET EFFICACE : PLACEZ UN BÂTON EN TRAVERS DE LA TYROLIENNE À L'ENDROIT DÉSIRÉ, EN LE MAINTENANT AVEC UN NŒUD DE CABESTAN SUR LA CORDE DÉTENDUE.

UNE FOIS VOTRE REPÈRE EN PLACE, TENDEZ LA TYROLIENNE. LORS DE LA COUPE, LES BRANCHES VIENDRONT GLISSER LE LONG DE LA CORDE ET S'ARRÊTERONT NATURELLEMENT CONTRE LE BÂTON. ENSUITE, IL VOUS SUFFIT DE DÉTENDRE LA TYROLIENNE : TOUTES VOS BRANCHES SONT ALORS AU BON ENDROIT, BIEN ORIENTÉES, ET PRÊTES À ÊTRE MANIPULÉES.


VOUS GAGNEZ EN MAÎTRISE, EN ORGANISATION... ET VOUS IMPRESSIONNEZ MÊME VOTRE CLIENT ! MAÎTRISER LES TECHNIQUES, C'EST AUSSI VALORISER SON MÉTIER.



## ORVET : REDIRECTION LÉGÈRE ET FONCTIONNELLE

L'élingue ORVET ne se limite pas à l'attache de branches. Besoin d'une redirection pour votre corde de démontage ? Utilisez une ORVET.

Associée à un connecteur et/ou une poulie, elle devient une redirection très légère, peu encombrante, facile à mettre en place et fonctionnelle — probablement l'une des plus efficaces du marché.



## ORVET : UN OUTIL POLYVALENT

L'élingue ORVET est un outil polyvalent qui peut être adapté à diverses applications selon vos besoins. Il suffit de l'avoir sur soi et de ne pas hésiter à l'utiliser lorsqu'une situation le nécessite.

- **Mouflage pour tendre un hauban :** Par exemple, vous pouvez utiliser l'élingue ORVET pour réaliser un mouflage destiné à tendre un hauban. Dans ce cas, elle peut aussi jouer le rôle de nœud autobloquant ou être utilisée pour l'ancrage du mouflage.
- **Stockage de matériel dans un arbre :** L'élingue ORVET est également utile pour stocker du matériel en hauteur, comme suspendre d'autres élingues, une redirection non utilisée, ou encore pour attacher l'extrémité de votre corde de rétention afin d'éviter qu'elle ne remonte à la poulie pendant une phase de travaux sans rétention.

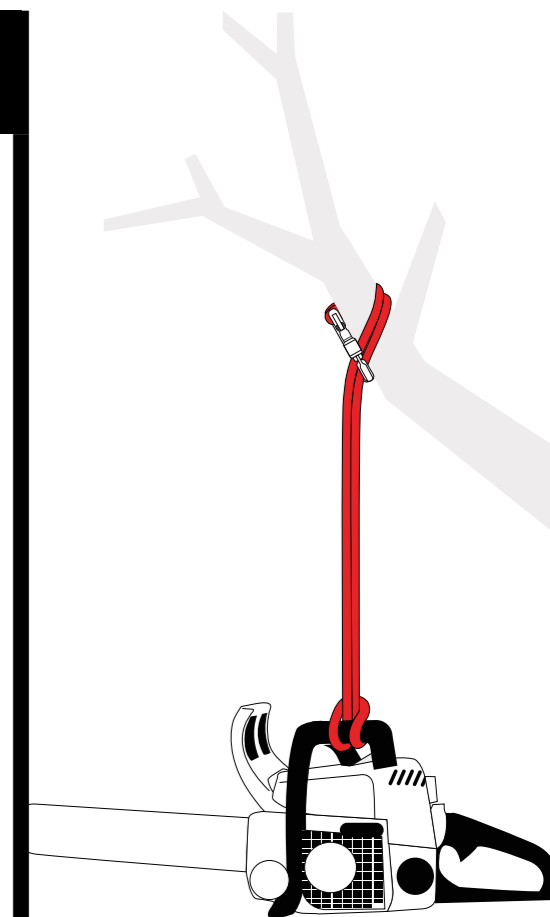
### 🗨️ L'ASTUCE DU BOSS D'FTC TREE

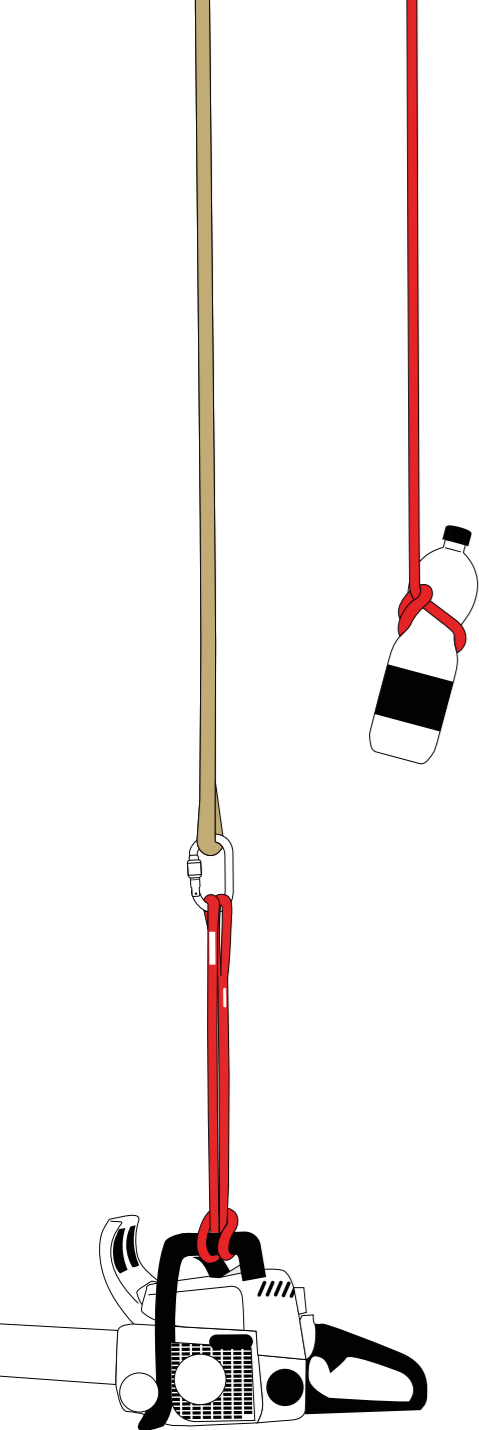
**LORS DE TRAVAUX DE TAILLE DANS DES ARBRES DE GRANDES DIMENSIONS, JE N'UTILISE PAS LA TRONÇONNEUSE EN PERMANENCE.**

**PENDANT LES PHASES OÙ J'UTILISE LA SCIE, ET POUR ÉVITER DE ME DÉPLACER CONSTAMMENT AVEC LA TRONÇONNEUSE AU HARNAIS, JE LA STOCKE SUR UNE ÉLINGUE ORVET DANS L'ARBRE, À UN ENDROIT OÙ JE VAIS REPASSER. QUEL BONHEUR DE SE DÉPLACER EN MODE PLUS LÉGER !**

**CELA ME PERMET DE GAGNER EN CONFORT, EN SÉCURITÉ ET DE RÉDUIRE LA FATIGUE. QUE DU BÉNÉFICE !**

**IL M'ARRIVE AUSSI, LORS DE TRAVAUX AVEC UNE TRONÇONNEUSE ÉLECTRIQUE, DE STOCKER LES BATTERIES DANS UN PETIT SAC SUSPENDU DANS L'ARBRE. AINSI, J'AI TOUJOURS À PORTÉE DE MAIN TOUT LE NÉCESSAIRE POUR MA TRONÇONNEUSE. C'EST UNE OPTION TRÈS CONFORTABLE.**






Mais vous pouvez aussi réaliser des actions plus simples et basiques. Par exemple, attacher une bouteille d'eau dans l'arbre ou fixer votre tronçonneuse à l'élingue ORVET pour la descendre au sol lors d'un plein. C'est une véritable alternative pour éviter que la chaîne de votre machine ne vienne abîmer votre corde préférée (que celui à qui ça n'est jamais arrivé nous jette la première branche !). Il vaut mieux endommager une ORVET que votre corde de grimpe, n'est-ce pas ?

## ÉLINGUES ORVET : CONÇUES PAR DES GRIMPEURS

Les élingues ORVET ont été conçues par des grimpeurs soucieux d'avoir un outil léger et peu encombrant, mais qui apporte des solutions à de très nombreuses situations. Les ORVET représentent ce petit truc en plus que nous apprécions vraiment. Nous sommes heureux de grimper léger, et nous n'aimons pas avoir des équipements superflus suspendus au baudrier. Nous préférons avoir juste le nécessaire pour travailler efficacement et en sécurité. Dans notre « kit minimum » sur le harnais, il y a une ORVET.

Les utilisations sont tellement variées qu'il est impossible de toutes les citer, mais sur un harnais, elle pèse moins de 150 g. Le ratio encombrement/poids/capacité d'utilisation est imbattable. Parfois, il ne faut pas de grandes innovations ou de choses complexes pour se faciliter le travail. Un peu d'imagination, un esprit pratique et pragmatique suffisent.

Maintenant, à vous de jouer : qu'allez-vous faire avec votre ORVET ?





WORK HARD.  
CLIMB HARD.  
PLAY HARD.

1355, chemin de Malombre - ZI Les Plaines ■ 26780 MALATAVERNE  
FRANCE ■ (+33) 475 528 640 ■ [contact@ftc-tree.com](mailto:contact@ftc-tree.com)

[WWW.FTC-TREE.COM](http://WWW.FTC-TREE.COM)